



# Installation et financement des ostéopathes libéraux

Pour s'installer comme ostéopathe libéral exclusif, il faut avoir en mains le maximum de clés nécessaires à la réussite de ce projet. Outre les démarches et formalités à accomplir, un projet d'installation libérale exige en effet de bien maîtriser l'environnement des soins de ville et les contraintes administratives de tous ordres, et oblige à faire des choix, par exemple quant au lieu ou aux modes d'exercice possibles.

Pour vous aider à réussir votre projet d'installation, CMV Médiforce, pôle santé de BNP Paribas Lease Group et spécialiste du financement des professions libérales de santé depuis plus de 45 ans, met à votre disposition ce guide pratique dans lequel vous trouverez toutes les informations utiles pour aborder cette étape cruciale de votre vie professionnelle.

Cette nouvelle édition 2023 est à jour des dernières évolutions réglementaires sur votre profession.

N'hésitez pas à nous contacter pour toute question sur votre installation et votre financement. Nos conseillers commerciaux, présents dans toute la France et tout au long de votre parcours professionnel, se feront un plaisir de vous répondre.

Bonne lecture.



Ludivine Almeida  
*Directrice CMV Médiforce*

<b>I. L'INSTALLATION EN LIBÉRAL</b> .....	4
1. Les conditions d'accès à l'exercice libéral .....	4
2. Choisir le lieu d'exercice .....	4
3. Trouver un local.....	7
4. L'aménagement du local .....	9
5. Choisir un statut pour exercer .....	10
6. Le régime fiscal et social des ostéopathes .....	14
7. Les formalités préalables à l'installation.....	15
<b>II. LE BUDGET DE L'INSTALLATION</b> .....	17
1. Recenser toutes les dépenses.....	17
2. Le budget prévisionnel et le plan de financement .....	17
<b>III. COMMENT FINANCER L'INSTALLATION</b> ....	19
1. Les différents types de financement.....	19
2. Financer la patientèle ou des parts de société .....	20
3. Financer les locaux professionnels et les travaux .....	20
4. Financer les matériels .....	21
5. Financer le véhicule professionnel.....	23
6. Financer le matériel informatique.....	25
7. Quelle assurance pour votre financement ?.....	25
8. Gérer les besoins de trésorerie .....	26
<b>IV. LES AVANTAGES DU FINANCEMENT CMV MEDIFORCE</b> .....	27

# I. L'INSTALLATION EN LIBÉRAL

## 1. Les conditions d'accès à l'exercice libéral

En France, l'usage professionnel du titre d'ostéopathe est réservé aux personnes titulaires d'un diplôme sanctionnant une formation spécifique à l'ostéopathie délivrée par un établissement de formation agréé par le Ministre chargé de la santé. L'usage professionnel du titre d'ostéopathe est partagé entre les professionnels de santé (masseurs-kinésithérapeutes notamment) et les ostéopathes exclusifs.

Selon un décret de 2007, la pratique ostéopathique consiste en des manipulations ayant pour seul but de prévenir ou de remédier à des troubles fonctionnels du corps humain, à l'exclusion des pathologies organiques qui nécessitent une intervention thérapeutique, médicale, chirurgicale, médicamenteuse ou par agents physiques. Ces manipulations sont musculo-squelettiques et myofasciales, exclusivement manuelles et externes.

Selon des décrets de 2014, la formation suivie en ostéopathie doit être la suivante :

- 4 860 heures de formation pour les bacheliers, dont 1 500 heures de formation pratique clinique incluant 150 consultations complètes et validées ;
- 1 292 heures d'enseignement pour les masseurs-kinésithérapeutes et les sages-femmes, une formation pratique clinique de 300 heures et un temps de formation pratique clinique, estimé à 300 heures, permettant de valider 150 consultations complètes (les masseurs-kinésithérapeutes ayant validé une première année commune aux études de santé en biologie ou en médecine doivent suivre suivent un enseignement de 1 234 heures) ;
- un enseignement de 1 673 heures, une formation pratique clinique de 400 heures et un temps de formation pratique clinique, estimé à 300 heures, permettant de valider 150 consultations complètes pour les pédicures-podologues et les infirmiers ;
- pour les médecins, 464 heures d'enseignement et un temps de formation pratique clinique, estimé à 300 heures, permettant de valider 150 consultations complètes.

**À noter** Les ostéopathes exercent leur profession le plus souvent en libéral. Mais ils peuvent également être salariés d'un établissement de soins public ou privé, d'une maison de retraite ou encore d'une association sportive.

## 2. Choisir le lieu d'exercice

Le choix du lieu d'exercice est la première étape du projet d'installation d'un ostéopathe libéral. Pour optimiser ce choix, une étude de marché préalable s'impose. Mais pas seulement : il faut également étudier les aides financières, fiscales et sociales dont vous pouvez bénéficier localement.

### L'étude de marché préalable

Qu'il soit dicté ou non par des considérations d'ordre personnel, le choix du lieu d'implantation doit tenir compte des éléments suivants :

- la démographie de la profession : le nombre de praticiens installés dans le secteur, leur répartition, leur âge, les modalités d'exercice, l'activité moyenne... ;

- la population locale : le nombre, la densité, l'âge, les catégories socio-professionnelles représentées, l'évolution de ces catégories... ;
- l'environnement socio-économique : l'emploi, la qualité du tissu industriel et commercial, les transports, les infrastructures routières et ferroviaires... ;
- l'environnement sanitaire et social : hôpitaux et cliniques, pharmacies, laboratoires, médecins, paramédicaux, maisons de santé, maisons de retraite...

Pour vous aider dans vos recherches, adressez-vous ou connectez-vous à :

- vos instances et syndicats professionnels.

Registre des ostéopathes de France : <https://www.osteopathie.org>

Chambre nationale des ostéopathes : <https://www.chambre-nationale-des-osteopathes.fr>

Syndicat français des ostéopathes : <https://www.osteopathe-syndicat.fr> (le SFDO représente les ostéopathes de France auprès des collectivités administratives ou privées, en vue de protéger les intérêts de l'ostéopathie et de tous les professionnels).

Ostéopathes de France : <https://osteofrance.com>

Association française d'ostéopathie : <https://www.afosteo.org> (l'AFO est l'organisation représentative de la profession auprès du ministère de la santé et siège aux différentes commissions nationales pour l'encadrement de la profession).

- Votre Caisse Primaire d'Assurance-Maladie (certaines CPAM vous informent sur votre environnement professionnel et vous aident dans votre projet d'installation).

La Caisse nationale d'assurance maladie publie aussi des données statistiques sur les professionnels de santé libéraux par département et par région (démographie, activité, honoraires, patientèle). À voir sur [www.ameli.fr](http://www.ameli.fr) (voir statistiques et publications-données statistiques-professionnels de santé libéraux)

- l'Agence Régionale de Santé (ARS) : les ARS mettent à la disposition des professionnels de santé en général des outils tels que la Plateforme d'appui aux professionnels de santé (PAPS), pour vous informer sur les besoins et l'offre de santé dans la région et faciliter l'installation. Contact : <https://www.paps.sante.fr>

Pour accéder aux sites internet des différentes ARS : [www.ars.sante.fr/portail.0.html](http://www.ars.sante.fr/portail.0.html)

- la base de données C@rtoSanté, qui fournit des cartes de consommations de soins et d'activité moyenne, par commune et par canton, pour certains professionnels de santé. On peut accéder à C@rtosanté depuis le site [www.ars.sante.fr](http://www.ars.sante.fr) ou le site [www.paps.sante.fr](http://www.paps.sante.fr)

## Les aides financières et fiscales

Vous pouvez bénéficier d'aides de l'État ou des collectivités locales pour vous installer en cabinet libéral.

- Certaines collectivités locales, notamment les régions, peuvent accorder des aides ponctuelles à l'installation. Localement, les conseils départementaux, les communes et les intercommunalités peuvent aussi apporter leur concours. Il peut s'agir selon le cas de la prise en charge de tout ou partie des frais d'investissement, de la mise à disposition de locaux, du versement d'une prime d'installation, etc.

De nombreuses ARS offrent aussi des soutiens et des accompagnements à l'installation.

- Par ailleurs, l'installation ou la reprise d'une activité libérale dans une zone prioritaire peut permettre de bénéficier de certains avantages fiscaux et sociaux.

Deux types de zones principales sont concernées : les zones franches urbaines territoire entrepreneur (ZFU-TE) et les zones France ruralités revitalisation (ZFRR).

**L'installation dans une zone franche urbaine** peut ainsi donner droit à une exonération totale d'impôt sur les bénéfices pendant 5 ans (avec un plafond), puis à une exonération partielle et dégressive pendant les 3 années suivantes, égale à 60% des bénéfices réalisés la première de ces 3 années, 40% la seconde année et 20% la troisième. Les ostéopathes remplaçants et les collaborateurs libéraux peuvent bénéficier du même pourcentage d'exonération d'impôt sur les bénéfices que les infirmiers titulaires.

**À noter** En ZFU, la commune dans laquelle est situé le cabinet doit avoir signé avec l'État un contrat de ville (il faut se renseigner auprès du service des impôts).

**L'installation en ZFRR**, elle, ouvre droit à une exonération d'impôt totale pendant 5 ans, puis partielle et dégressive pendant les 3 années suivantes à raison de 75%, 50 % et 25%. En ZFRR, en outre, un ostéopathe libéral peut bénéficier d'une exonération de cotisation foncière des entreprises (CFE) pendant 5 ans, à condition qu'il ait droit à l'exonération d'impôt sur les bénéfices et que la commune ait pris une délibération autorisant cet avantage.

Enfin, toujours en ZFRR, l'ostéopathe peut être exonéré, à certaines conditions, de charges sociales patronales en cas d'embauche d'un salarié (y compris à temps partiel). Cet avantage est accordé à 100% pour une rémunération horaire inférieure ou égale à 150% du SMIC et il est dégressif jusqu'à 240% du SMIC.

Attention cependant : si l'activité est délocalisée dans une ville hors ZFRR moins de 5 ans après le bénéfice de l'exonération, les sommes exonérées doivent être remboursées.

### Les aides financières généralistes

- Bpifrance, la banque d'investissement publique, intervient en appui aux prêts bancaires pour les activités créées depuis moins de trois ans, sous forme d'une garantie des prêts. Avec la « Garantie Création » de Bpifrance, votre prêt bancaire pour l'achat de la patientèle, pour le financement des investissements en matériels ou de la trésorerie de départ peut ainsi être garanti à hauteur de 60% ou 50%, selon les cas.

- L'Aide aux créateurs et repreneurs d'entreprise - ACRE - permet, lors de la création d'une activité libérale, de bénéficier d'une exonération de charges sociales personnelles pendant un an (assurance maladie, maternité, retraite de base, invalidité-décès et allocations familiales). Cette exonération dure 12 mois, mais son montant dépend du montant de votre revenu.

Dans tous les cas, la CSG et la CRDS restent dues.

**À noter** Si vous créez ou reprenez un cabinet et si vous relevez, sur le plan fiscal, du régime micro BNC, vous devez déposer une demande d'ACRE auprès de l'Urssaf. Si vous relevez de la déclaration contrôlée, le bénéfice de l'ACRE est automatique à compter de votre affiliation au régime social des indépendants.



### 3. Trouver un local

Un ostéopathe qui souhaite s'installer en libéral doit être propriétaire ou locataire d'un local pour recevoir les patients, même s'il ou elle intervient à domicile.

#### Faut-il acheter ou louer ?

En début d'activité professionnelle, les fonds nécessaires à l'achat des murs professionnels sont souvent consacrés à d'autres investissements plus importants : financement des équipements, travaux de rénovation, etc. Lors de l'installation, l'achat des murs n'est donc souvent pas une priorité.

Pourtant, l'achat des locaux permet de capitaliser un actif professionnel et de se constituer un patrimoine, et assure une meilleure stabilité de l'exercice de la profession et donc une plus grande sécurité.

Inversement, louer les locaux est moins onéreux et préserve une certaine mobilité professionnelle qui peut être utile en cas d'échec de l'installation.

#### Bail mixte, professionnel ou commercial ?

- Pour un usage exclusivement professionnel, le bail normal des professions libérales de santé relevant des bénéfices non commerciaux (BNC) est le bail professionnel. Toutefois, s'ils le souhaitent, un ostéopathe locataire et un bailleur peuvent conclure un bail relevant du statut des baux commerciaux (bail commercial). Cette soumission au statut des baux commerciaux doit résulter d'une volonté non équivoque des deux parties.

- Si l'activité est exercée dans un local dont une partie est réservée à l'habitation, il faut signer un bail mixte d'habitation.

#### Caractéristiques des principaux baux

	Bail professionnel	Bail commercial	Bail mixte d'habitation
Durée du bail	Six ans minimum.	Neuf ans minimum.	Trois ans minimum (bailleur privé) ou six ans minimum (bailleur personne morale).
Fixation des loyers	<ul style="list-style-type: none"><li>● Libre à la signature, avec ou sans clause d'indexation.</li><li>● Libre lors du renouvellement.</li></ul>	<ul style="list-style-type: none"><li>● Libre à la signature, avec clause d'indexation ensuite et révision tous les trois ans.</li><li>● Hausse du loyer encadrée lors du renouvellement.</li></ul>	Libre à la signature (sauf exceptions), avec hausses de loyer limitées en cours de bail et lors du renouvellement.
Échéance et renouvellement du bail	<ul style="list-style-type: none"><li>● Tacite reconduction du bail ou non-renouvellement avec préavis de six mois.</li><li>● Cession du bail au successeur autorisée, sauf clause contraire au contrat.</li></ul>	<ul style="list-style-type: none"><li>● Droit au renouvellement du bail ou, à défaut, à une indemnité d'éviction au profit du locataire (préavis de six mois en cas de non-renouvellement)</li><li>● Cession du bail au successeur libre.</li></ul>	<ul style="list-style-type: none"><li>● Renouvellement du bail automatique, sauf exceptions et avec un préavis de six mois.</li><li>● Pas de cession du bail en tant que telle (poursuite du bail avec le successeur soumise à l'accord du bailleur).</li></ul>

## Les restrictions à l'installation

### L'autorisation pour transformer un logement

- Un ostéopathe qui choisit d'exercer dans son habitation personnelle et donc d'affecter une partie de son logement à un usage professionnel doit, lorsqu'il est locataire, obtenir l'autorisation du bailleur.

- En outre, tout professionnel de santé qui transforme, même en partie seulement, un local d'habitation en local professionnel, doit solliciter une autorisation du maire dès lors que le local est situé dans une commune de plus de 200 000 habitants et dans les départements des Hauts-de-Seine, de la Seine-Saint-Denis ou du Val-de-Marne (zones franches urbaines non comprises). Toutefois, cette autorisation n'est pas requise pour les locaux situés en rez-de-chaussée.

Même lorsque cette autorisation est accordée, l'activité ne peut être exercée que si aucune disposition légale ou clause du règlement de copropriété ne s'y oppose.

**À noter** L'autorisation de changement d'usage est toujours accordée à titre personnel et cesse donc de produire ses effets lorsque l'ostéopathe qui en bénéficie n'exerce plus dans les locaux. Lors de l'acquisition du droit au bail ou du cabinet, une nouvelle autorisation administrative est donc en principe nécessaire.

### Les règles de copropriété

Dans les copropriétés immobilières, l'exercice d'une activité médicale ou paramédicale telle que celle d'ostéopathe peut être admise, tolérée ou interdite par le règlement de copropriété.

- Si le règlement admet expressément les professions libérales de santé, ce texte s'impose à l'ensemble des copropriétaires. Ceux-ci ne peuvent donc s'opposer à une nouvelle installation (sauf pour un motif grave), même par une décision prise en assemblée générale.

- Si le règlement tolère l'exercice d'une activité libérale de santé, il est possible également d'exercer dans l'immeuble, mais à condition bien entendu de ne pas nuire au voisinage.

- Si le règlement prévoit une occupation exclusivement « bourgeoise » de l'immeuble, toute autre occupation et toute autre destination sont dans ce cas interdites.

La vérification du règlement de copropriété est donc très importante avant de s'installer dans un immeuble collectif.

**À noter** Dès lors que votre activité est autorisée par le règlement de copropriété ou par une décision de l'assemblée générale et par le bail, vous pouvez apposer votre plaque professionnelle sur les parties communes.

**Attention cependant : le règlement de copropriété peut fixer les caractéristiques et l'emplacement de cette plaque.**

### Les règles de concurrence

Le Code de déontologie du Syndicat français des ostéopathes (SFDO) interdit de s'installer dans un immeuble où exerce déjà un confrère sans l'accord de celui-ci ou sans l'autorisation de l'association socio-professionnelle. Cette autorisation ne peut être refusée que pour des motifs tirés d'un risque de confusion pour le public.

Il est prévu aussi qu'un ostéopathe qui a remplacé un de ses confrères, pendant au moins trois mois (consécutifs ou non) ne doit pas, pendant une période de deux ans, s'installer dans un cabinet où il puisse entrer en concurrence directe avec l'ostéopathe remplacé et avec les ostéopathes qui, le cas échéant, exercent avec ce dernier, sauf accord entre les intéressés.



## 4. L'aménagement du local

Dans les cabinets d'ostéopathes libéraux, il faut aménager surtout la salle de soins et la salle d'attente. Lorsqu'il s'agit de simples travaux de décoration (peintures, papier, moquette...), il faut compter au moins 150 €/m<sup>2</sup>.

Mais souvent, notamment lors de l'installation dans des locaux qui ne sont pas entièrement aux normes, des travaux plus lourds doivent être réalisés, comme ceux de mise aux normes électriques ou incendie, les travaux d'isolation phonique de la salle de soins ou encore les travaux de mise en accessibilité aux personnes handicapées (voir encadré ci-dessous).

Les prix varient alors beaucoup selon l'importance de l'opération et la localisation du cabinet. En outre, si les travaux concernent un local de grande surface avec des aménagements lourds, l'intervention d'un architecte peut s'imposer.

Sur le plan fiscal, les travaux de peinture et de papier sur les murs, les changements de sols et les réfections partielles de plomberie et d'électricité peuvent être déduits directement en charges, mais les gros travaux d'agencement et les dépenses de mise aux normes doivent être immobilisées et amorties. Si vous sollicitez un prêt pour les travaux, vous pouvez aussi déduire de votre revenu imposable les intérêts d'emprunt.

**À noter** Dans une société civile de moyens (SCM), les travaux dans la salle de soins de l'ostéopathe sont à la charge de ce dernier, et les travaux dans les locaux communs (accueil, salle d'attente) sont à la charge de la société.

### Les travaux d'accessibilité aux personnes handicapées

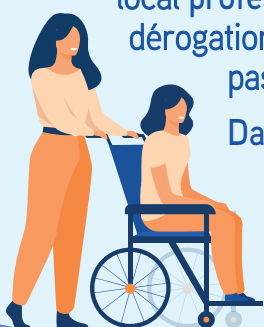
Tous les cabinets d'ostéopathes libéraux doivent être en conformité avec les normes de sécurité (installation électrique, sécurité incendie, amiante) et :

- soit être conformes aux règles d'accessibilité aux personnes handicapées prévues par la loi du 11 février 2005. Si ce n'est pas le cas, il faut déposer une demande d'autorisation de travaux ou de permis de construire de mise en conformité, sous peine de sanctions administratives et pénales ;

- soit bénéficier d'une dérogation liée à :

- une impossibilité technique liée à l'environnement ou à la structure du bâtiment ;
- la préservation du patrimoine architectural ;
- une disproportion manifeste entre la mise en accessibilité et ses conséquences financières pour l'activité professionnelle ;
- le refus des copropriétaires d'autoriser les travaux de mise en accessibilité d'un local professionnel dans un immeuble existant au 28 septembre 2014 (cette dérogation est accordée de plein droit si le cabinet est déjà existant, mais ce n'est pas le cas si le cabinet est créé).

Dans tous les cas, si vous êtes locataire, il faut se référer au bail pour savoir à qui incombent les travaux de mise en accessibilité. Si le bail ne prévoit rien, les travaux sont en principe à la charge du propriétaire ; si le bail prévoit que les travaux prescrits par l'administration incombent au locataire, c'est à ce dernier d'effectuer les démarches et les travaux.



**À noter** Tous les professionnels de santé libéraux doivent établir et tenir à jour un registre public d'accessibilité informant les patients sur le degré d'accessibilité du cabinet, c'est-à-dire les travaux effectués ou non pour permettre l'accès aux locaux des personnes handicapées.

Pour en savoir plus sur l'accessibilité des locaux professionnels : <https://solidarites-sante.gouv.fr> (rubrique > professionnels > gérer un établissement de santé médico-social > qualité dans les établissements de santé sociaux et médico sociaux > article locaux des professionnels de santé réussir l'accessibilité)

## 5. Choisir un statut pour exercer

Un ostéopathe peut s'installer directement comme titulaire du cabinet qu'il crée ou qu'il rachète, ou débiter son activité professionnelle comme remplaçant ou collaborateur, libéral ou éventuellement salarié.

### S'installer comme remplaçant

Dans les cabinets d'ostéopathie, il arrive que les professionnels installés se fassent remplacer, soit pendant les périodes de congés, soit de façon régulière et pour une courte durée. Le remplacement peut être considéré comme une forme d'installation provisoire, dans la mesure où il permet à l'ostéopathe remplacé de tester un successeur pour sa patientèle, et au jeune confrère de perfectionner sa pratique professionnelle avant une installation définitive.

Le remplaçant perçoit, pour le compte du praticien remplacé, les honoraires correspondant aux actes accomplis, et lui reverse ensuite un pourcentage de ces honoraires selon un taux convenu à l'avance.

Le remplaçant doit remplir les conditions prévues par la loi et les règlements l'autorisant à se prévaloir du titre d'ostéopathe et à exercer l'ostéopathie en France.

En tant que professionnel libéral, il est soumis aux mêmes obligations déontologiques, fiscales et sociales que l'ostéopathe installé. Il doit avoir souscrit, à titre personnel, un contrat d'assurance de responsabilité civile professionnelle.

Pendant la durée du remplacement, l'ostéopathe remplacé doit cesser son activité libérale, en quelque lieu que ce soit.

**À noter** Un contrat de remplacement doit être signé entre le remplacé et le remplaçant.

### S'installer comme collaborateur libéral

Le contrat de collaboration libérale consiste pour un ostéopathe installé à mettre à la disposition d'un jeune confrère les locaux et le matériel nécessaires à l'exercice de la profession ainsi, généralement, qu'une partie de la patientèle qui y est attachée. Souvent, le statut de collaborateur libéral vise ainsi à faciliter l'installation ultérieure du jeune collaborateur au sein du cabinet.

Le collaborateur libéral est personnellement responsable de ses actes professionnels. Il peut se constituer une patientèle personnelle.

Sur le plan fiscal, le collaborateur encaisse directement les honoraires auprès des patients et en reverse une partie au titulaire sous forme de redevances. Il doit souscrire une assurance de responsabilité civile professionnelle, comme le praticien installé.

**À noter** Le contrat de collaboration doit préciser sa durée (déterminée ou indéterminée), les modalités de la rémunération, les conditions d'exercice de l'activité, les conditions et les modalités de la rupture du contrat avec un délai de préavis.

Par ailleurs, à l'issue de la collaboration libérale, la patientèle développée personnellement et exclusivement par l'assistant collaborateur lui revient, sauf disposition contraire dans le contrat de collaboration.

### S'installer comme collaborateur salarié

Au lieu d'être libérale, la collaboration avec le titulaire d'un cabinet d'ostéopathie peut également être exercée, le cas échéant, sous forme salariée (on parle aussi de contrat d'assistantat salarié). Dans ce cas, le salarié s'engage à travailler pour le compte et sous la direction de l'ostéopathe titulaire du cabinet, moyennant une rémunération au moins égale au SMIC. Tout en conservant sa liberté de choix des traitements, il est lié par un lien de subordination avec son employeur.

Il est soumis aux règles du code du travail, aux règles déontologiques et aux règles de Sécurité sociale. Sa rémunération est soumise aux charges sociales. Il bénéficie de congés payés et d'une indemnité de congés payés.

### Un nombre de collaborateurs limité

Selon le code de déontologie du ROF, le nombre d'assistants collaborateurs est déterminé comme suit :

- au maximum deux assistants collaborateurs salariés ou libéraux pour un ostéopathe exerçant seul ;
- au maximum trois assistants collaborateurs salariés ou libéraux pour un groupe d'ostéopathes exerçant en commun, sans que le nombre d'ostéopathes collaborateurs excède le nombre d'ostéopathes associés ;
- en cas d'afflux exceptionnel de population dans une région déterminée ou en cas de circonstances exceptionnelles ou lorsque, momentanément, l'état de santé de l'ostéopathe le justifie, le nombre d'assistants collaborateurs salariés ou libéraux peut toutefois être augmenté avec une autorisation du ROF. Cette autorisation est accordée pour une durée limitée à trois mois, éventuellement renouvelable.



### Créer ou reprendre un cabinet individuel

L'une des principales questions qui se pose en cas de projet d'installation en libéral est celle de savoir s'il vaut mieux reprendre un cabinet existant ou au contraire créer sa propre patientèle.

- Créer une patientèle est bien sûr la solution la moins coûteuse. Mais c'est aussi celle qui présente le plus de risques professionnels.

Inversement, la reprise du cabinet d'un confrère est moins risquée, mais elle est beaucoup plus onéreuse puisqu'il faut acheter le droit de présentation à la patientèle.

- En cas de création, l'installation doit être précédée d'une étude marché sérieuse, afin d'assurer la viabilité de l'exercice professionnel.

En cas de reprise d'un cabinet existant, il faut vérifier l'existence et la composition de la patientèle, les conditions du bail des locaux, la composition et l'état des matériels. La présentation de la patientèle au successeur doit être réelle (envoi de courriers aux patients, par exemple) et ses modalités doivent être prévues dans la promesse de vente ou le contrat de cession.

Enfin, il faut vérifier que le cédant s'engage à ne pas exercer pendant un certain temps dans un périmètre défini autour du cabinet (clause de non concurrence).

## Exercer seul ou en groupe

La seconde grande question qui se pose lors d'un projet d'installation est celle de savoir s'il vaut mieux exercer seul ou en groupe.

- L'exercice individuel est le statut le plus simple pour s'installer, puisqu'il n'y a pas de statuts à rédiger et pas de risque de mésentente avec des associés. Mais il limite les possibilités de développement de l'activité et rend plus difficile le financement en matériels et équipements lourds.

- L'exercice en groupe présente des avantages indéniables : une meilleure offre de soins aux patients, une meilleure organisation de la vie professionnelle et personnelle, une optimisation des financements...

En revanche, s'associer, même dans une petite structure, nécessite de bien s'entendre.

Pour savoir quels sont les types d'association les plus utilisés, il faut distinguer selon que le professionnel de santé souhaite partager seulement des dépenses avec d'autres confrères (associations de moyens), ou partager aussi les honoraires ou les bénéfices de l'activité (associations d'exercice).

### Les associations de moyens

Chez les ostéopathes libéraux, la structure qui peut être utilisée pour partager les frais du cabinet est la société civile de moyens (SCM).

La SCM permet de partager avec d'autres professionnels de santé médicaux ou paramédicaux l'acquisition et la gestion des moyens matériels utilisés dans l'exercice professionnel (locaux, équipements, personnel...), tout en laissant aux associés la maîtrise de leur exercice individuel.

La constitution d'une SCM est conseillée lorsque le nombre d'associés potentiels ou les biens à mettre en commun sont importants.

En revanche, lorsque les dépenses mises en commun avec un ou plusieurs autres praticiens ne sont pas trop élevées (frais de fonctionnement, chauffage, électricité, frais de téléphone, entretien, etc.), un simple contrat d'exercice à frais communs peut suffire.

### Les associations d'exercice

Pour les ostéopathes libéraux, la société d'exercice la plus accessible est la société civile professionnelle (SCP). Elle ne peut concerner que des associés membres de la profession. Aucun capital minimum n'est nécessaire pour la constituer.

En pratique, la société perçoit les honoraires des patients et paie les frais de fonctionnement du groupe. Les associés se partagent ensuite les bénéfices en fonction de critères définis à l'avance. Ils sont soumis à l'impôt sur le revenu sur leur part de bénéfice.

Parfois considérée comme contraignante, la SCP présente néanmoins des avantages : la possibilité d'offrir des services supérieurs à ceux qu'un ostéopathe seul peut proposer, une meilleure rentabilité dans la mesure où elle a pour but la réalisation de bénéfices à partager et non pas seulement la mise en commun de dépenses et de charges.

### La société d'exercice libéral : pour les gros cabinets

Peu répandue chez les ostéopathes exerçant en cabinet de groupe, la société d'exercice libéral (SEL) peut néanmoins constituer une alternative à la société civile professionnelle. À condition, toutefois, que l'activité et le chiffre d'affaires du groupe soient suffisants.

La SEL société permet de bénéficier du régime avantageux de l'impôt sur les sociétés (IS), d'augmenter la capacité d'emprunt et de remboursement des associés, et d'associer des professionnels non exploitants (investisseurs ou jeunes diplômés) au capital social.

Ces avantages sont renforcés par les sociétés de participation financière de professions libérales (SPFPL), autrement dit les holdings de professions libérales, qui peuvent également entrer au capital des SEL.

La forme de SEL la plus répandue est la SELARL, qui peut aussi être unipersonnelle.



### Les autres formes d'association

**La société de fait.** Elle résulte de la mise en commun de moyens matériels et (ou) d'honoraires, sans constitution d'une société légale. Elle peut présenter des inconvénients liés à son absence de formalisme.

**La société civile immobilière (SCI).** Elle permet d'acquérir ou de construire en commun un local professionnel, et d'organiser ensuite une gestion commune. La création d'une SCI est souvent combinée avec celle d'une société civile de moyens (SCM).

### Exercer en maison de santé

Une maison de santé pluriprofessionnelle rassemble, dans un lieu unique, différents professionnels de santé libéraux, avec un projet de santé commun devant répondre aux besoins des patients, et un exercice coordonné des soins.

Pour créer une maison de santé pluriprofessionnelle (MSP) avec d'autres professionnels de santé libéraux, il faut élaborer un projet de santé, trouver des locaux, constituer une ou plusieurs structures juridiques et obtenir un financement.

La société interprofessionnelle de soins ambulatoires (SISA) est le cadre juridique dédié pour les professionnels de santé libéraux regroupés en maison de santé. Elle doit compter au moins deux médecins et un auxiliaire médical parmi ses associés. Elle a pour objet l'exercice en commun, par ses associés, d'activités de coordination thérapeutique, d'éducation thérapeutique ou de coopération entre les professionnels de santé.

La SISA est la seule structure permettant de percevoir des financements publics et de les redistribuer entre ses membres, et de facturer certains actes à l'assurance maladie dans le cadre des nouvelles rémunérations prévues par la loi Hôpital, patients, santé et territoires (HPST).



Mais attention : un ostéopathe n'étant ni un professionnel médical ni un auxiliaire médical, il ne peut être associé d'une SISA. Il peut toutefois participer aux activités de la SISA avec des vacations (et avec la signature d'une convention), sous forme de salariat (avec un contrat de travail) ou avec un paiement en honoraires dans le cadre d'une lettre de mission.

**À noter** L'activité libérale qui n'est pas mise en commun peut être exercée hors de la SISA, et l'activité mise en commun peut aussi être exercée à titre personnel, à condition que ces deux modes d'exercice soient précisés dans les statuts.

**À noter** Pour l'acquisition et la gestion des locaux de la MSP, c'est le plus souvent la société civile immobilière (SCI) qui est choisie.

Pour en savoir plus : Avenir des Equipes Coordonnées (AVEC) : [www.avec-sante.fr/](http://www.avec-sante.fr/)

## 6. Le régime fiscal et social des ostéopathes

La fiscalité des ostéopathes libéraux est celle des bénéficiaires non commerciaux (BNC). Au plan social, ces professionnels de santé relèvent de la Sécurité sociale des indépendants.

### Le régime fiscal

- Les bénéficiaires professionnels des ostéopathes sont en principe imposables directement à l'impôt sur le revenu dans la catégorie des bénéficiaires non commerciaux.

Deux modes de détermination et d'imposition de ces bénéficiaires sont possibles : le régime forfaitaire simplifié du micro BNC jusqu'à 77 700 € HT de recettes annuelles (seuil en vigueur en 2023), et le régime réel de la déclaration contrôlée au-dessus de ce montant (ou, sur option, en-dessous de ce montant).

- En société d'exercice libéral (SEL), toutefois, les bénéficiaires professionnels sont, sauf exception, soumis non pas à l'impôt sur le revenu mais à l'impôt sur les sociétés (IS). Les revenus du professionnel de santé qui exerce sa profession au sein de la société sont imposés comme des salaires et doivent être déclarés comme tels. Cette règle est la même pour tous les professionnels de santé exerçant en société de capitaux.

Pour en savoir plus sur la fiscalité professionnelle : [www.impots.gouv.fr](http://www.impots.gouv.fr)

**À noter** Les ostéopathes libéraux sont exonérés de TVA pour leur activité.

### Le régime social

#### Le régime d'affiliation

Pour l'assurance maladie-maternité, les ostéopathes libéraux relèvent de la catégorie des Travailleurs non salariés (TNS) et sont affiliés à la Sécurité sociale des indépendants (SSI). En pratique, la couverture maladie de l'ostéopathe est assurée par la Caisse Primaire d'Assurance Maladie (CPAM) du lieu d'exercice.

Les remplaçants ainsi que les collaborateurs libéraux, bénéficient également de ce régime. Les prestations maladie consistent dans le remboursement des frais médicaux, des honoraires des praticiens, des frais d'hospitalisation et de produits pharmaceutiques, des frais d'optique, des soins et de prothèses dentaires, sur les mêmes bases que les salariés.

Pour la maternité, les praticiennes libérales et les collaboratrices libérales bénéficient d'une allocation forfaitaire de repos maternel et d'indemnités journalières forfaitaires compensant la perte de revenus consécutive à la cession de l'activité professionnelle pendant le congé maternité.

**La couverture incapacité, invalidité et décès (prévoyance)** est assurée à la fois par la caisse primaire d'assurance maladie (CPAM) qui indemnise les arrêts de travail à hauteur de 50% des revenus à compter du 4<sup>e</sup> jour et pendant les trois premiers mois qui suivent un arrêt de travail (la CIPAV ne verse aucune indemnité journalière en cas d'arrêt de travail) et par la CIPAV, qui peut verser une pension d'invalidité partielle ou totale, un capital décès et une rente pour conjoint ou enfant.

**Pour la retraite**, les ostéopathes sont affiliés et doivent cotiser à la CIPAV. Cette caisse de retraite comprend deux régimes distincts : le régime de base et le régime complémentaire. Ces deux régimes fonctionnent selon le principe de la répartition.

**À noter** À compter de 2023, la CIPAV n'a plus la mission de collecter vos cotisations de retraite de base, de retraite complémentaire et d'invalidité-décès. C'est l'Urssaf qui s'en charge.

**Pour en savoir plus :**

Sécurité sociale des indépendants : <https://secu-independants.fr>

Régime de retraite et de prévoyance de la CIPAV :

<https://www.lacipav.fr>

### **Les cotisations sociales**

Quatre types de cotisations principales sont dues par les ostéopathes libéraux :

- une cotisation maladie et maternité auprès de l'Urssaf ;
- une cotisation d'allocations familiales et de CSG/CRDS (à l'Urssaf) ;
- des cotisations de retraite et d'invalidité-décès (auprès de l'Urssaf).

Les cotisations et contributions sociales sont calculées sur les revenus professionnels générés par l'activité libérale au cours de l'année civile précédente.

### **Pour en savoir plus**

Cotisations sociales des libéraux : <https://www.urssaf.fr/portail/home/independant/mes-cotisations/mes-cotisations-personnelles.html>

## **7. Les formalités préalables à l'installation**

- La première étape suite à l'obtention de votre diplôme d'ostéopathe est l'enregistrement de ce dernier à l'Agence régionale de santé de votre région d'installation, afin d'obtenir votre inscription au répertoire ADELI. Un numéro ADELI est en effet attribué à tous les praticiens salariés ou libéraux et leur sert de numéro de référence et d'identification.

Pour trouver l'ARS de votre département, consultez le site <https://www.ars.sante.fr>

- Seconde étape : déclarer l'installation à l'Urssaf. Il est possible de contacter directement l'Urssaf par téléphone au 3698 mais il faut en principe s'inscrire sur le guichet unique (depuis le début de 2023, un guichet unique dématérialisé remplace le centre de formalités de l'Urssaf). Il permet d'effectuer une seule déclaration pour l'ensemble des organismes concernés (Insee, organismes sociaux, Urssaf, centre des finances publiques...).

Suite à l'immatriculation auprès de ce guichet, l'Insee attribue au professionnel de santé un numéro d'identification Siret.

Plus de renseignements sur le guichet unique : <https://formalites.entreprises.gouv.fr/>

- Troisième étape : souscrire un contrat d'assurance de responsabilité civile professionnelle. Cette assurance est obligatoire et couvre l'ostéopathe en cas de litige avec un patient.

Il faut également souscrire une assurance multirisque professionnelle pour protéger les biens du cabinet en cas de sinistre, ainsi qu'une assurance de responsabilité civile "exploitation" qui couvre les dommages causés à des tiers en dehors de l'exercice de l'ostéopathie.

- Quatrième étape : ouvrir un compte bancaire professionnel. Ce n'est pas obligatoire, mais très fortement conseillé.





## II. LE BUDGET DE L'INSTALLATION

Le budget nécessaire à l'installation d'un ostéopathe libéral dépend de nombreux facteurs, qu'il faut essayer d'évaluer le plus précisément possible. Un plan de financement est également nécessaire.

### 1. Recenser toutes les dépenses

Lors de son installation, un ostéopathe doit financer des biens dont la nature et le montant diffèrent selon la situation.

- En cas de création d'activité, il n'y a pas de patientèle à acquérir, mais il faut financer des équipements et matériels, les aménagements et les travaux dans le local, le véhicule professionnel.
- Si l'ostéopathe reprend un cabinet ou une patientèle, c'est le droit de présentation à la patientèle qui représente la plus grande part à financer, en plus du droit au bail, du véhicule et des travaux éventuels.
- En cas d'intégration dans un groupement de moyens de type SCM, il faut financer la valeur du droit d'intégration et des parts de la société. De même, en cas d'entrée dans une société d'exercice de type SCP ou SEL, il faut financer la valeur des parts acquises dans cette société.

Attention : les droits d'enregistrement et la trésorerie de démarrage doivent être ajoutés au coût d'achat du cabinet ou des parts.

#### Déterminer la valeur des parts de société

La valeur des parts d'une société d'exercice (société civile professionnelle, société d'exercice libéral...) correspond à la quote-part de l'associé sur le droit de présentation à la patientèle de la société, et aux droits patrimoniaux que l'associé détient dans la société (local, droit au bail...). Pour ces droits patrimoniaux, on retient leur valeur nette, emprunts déduits.

Attention : les clauses d'agrément d'un nouvel associé dans la société peuvent restreindre la liberté de cession des parts et donc minorer leur valeur.



### 2. Le budget prévisionnel et le plan de financement

Pour financer une installation en libéral, le dossier de demande de prêt bancaire se constitue à partir d'un budget prévisionnel, établi de préférence sur plusieurs années (en général 7 ans). Les dépenses que le jeune ostéopathe libéral devra assumer peuvent être classées en trois grandes catégories :

- les dépenses d'investissement : droit de présentation de patientèle, parts de société si c'est le cas, frais du local, frais d'acquisition, travaux, mobilier, matériel, équipement informatique, etc. ;
- les dépenses de fonctionnement du cabinet : loyer, électricité, chauffage, assurance, cotisations sociales, frais financiers liés à l'emprunt. Le besoin en fonds de roulement doit également être budgété, surtout en début d'activité ;

- les autres dépenses : loyer de l'habitation, dépenses privées et frais personnels (charges familiales, train de vie, impôts...).

Ce budget doit permettre d'établir un plan de financement sur une période de trois ans au moins qui dégagera les ressources nécessaires pour faire face aux besoins de l'activité et adaptera ces besoins en fonction des ressources de l'activité.

L'ostéopathe doit donc comparer ses besoins (frais d'établissement, immobilisations, besoin en fonds de roulement...) et ses ressources (apport personnel, aides financières diverses...). La différence donne le montant de l'emprunt qu'il faudra contracter.

**À noter** Malgré un coût plus élevé, il est souvent plus facile d'obtenir un financement pour la reprise d'une activité professionnelle que pour une création. En effet, en reprenant une activité existante, vous pouvez présenter à l'établissement de crédit les derniers bilans du prédécesseur.

### Valeur moyenne de patientèle d'ostéopathie et coûts des matériels

	Valeur patientèle	Coût matériels
Ostéopathe exclusif libéral	Valeur moyenne d'une patientèle : 30 à 70% du chiffre d'affaires de la dernière ou des deux dernières années.	● Coût total moyen des équipements professionnels (sans le véhicule) : de 10 000 € à 12 000 € environ.

### Les équipements du cabinet d'ostéopathie

Les principaux équipements et matériels qu'un ostéopathe libéral doit financer lors de son installation sont les suivants :

- La table d'ostéopathie : sa valeur oscille entre 1 700 et 3 500 € en moyenne.
- Les équipements dans la salle de soins : un négatoscope, des coussins, un paravent, un tabouret ou une chaise, un bureau, un fauteuil de bureau, des meubles de rangement, etc.
- Un micro-ordinateur, une imprimante et un logiciel professionnel : ils sont indispensables pour assurer l'ensemble de la gestion du cabinet. Il existe actuellement une douzaine de logiciels d'ostéopathie sur le marché.



**À noter** Le local choisi pour l'installation doit être d'une superficie suffisante. Il faut prévoir au moins 15 m<sup>2</sup> pour la pièce de consultation, plus une salle d'attente et des toilettes. Il est également souhaitable d'avoir un lavabo dans la pièce de consultation. L'insonorisation doit être soignée, afin de garantir le secret professionnel, et l'hygiène doit être parfaite (source : guide d'installation publié par le ROF).

# III. COMMENT FINANCER L'INSTALLATION

## 1. Les différents types de financement

Crédit classique, crédit-bail, location de longue durée, crédit ou compte de trésorerie : de nombreux financements sont possibles pour financer les besoins d'installation des professionnels de santé libéraux.


### Le crédit classique

Le crédit classique pour les professionnels de santé est une solution de financement simple et rapide.

Un crédit peut être souscrit pour le financement :

- du droit de présentation à la patientèle, de parts de société ;
- des biens professionnels, neufs ou d'occasion : table de soins, matériels de rééducation, véhicule... ;
- des travaux d'aménagement dans le cabinet ou dans les locaux professionnels.

Cette solution permet d'amortir le bien financé et de déduire les intérêts d'emprunt des revenus tirés de l'activité professionnelle.

 Plus de détails sur le crédit matériel : voir ci-dessous page 21


### Le crédit-bail

Le crédit-bail n'est pas une opération de crédit. En pratique, l'ostéopathe commande l'équipement dont il a besoin auprès du fournisseur de son choix, et c'est la société de financement qui acquiert le matériel et lui loue, moyennant le versement de loyers mensuels ou trimestriels.

À l'issue de la période de location, l'ostéopathe peut choisir d'acquérir le matériel pour une valeur de rachat (appelée « valeur résiduelle ») définie à la signature du contrat.

Le crédit-bail peut être choisi pour le financement des matériels du cabinet ou pour celui d'un véhicule professionnel.

Avec ce type de financement, les loyers sont intégralement déductibles des revenus professionnels (avec un plafonnement pour les voitures de tourisme).

 Plus de détails sur le crédit-bail matériel : voir ci-dessous page 22

### La location de longue durée


La LLD est une location simple destinée au financement des véhicules. Pendant toute la durée du contrat, l'ostéopathe libéral n'est pas propriétaire du véhicule, mais locataire. Au terme prévu, il doit restituer le véhicule au loueur, sans avoir la possibilité contractuelle de le racheter.

 Plus de détails : voir ci-dessous page 24

### Le crédit ou compte de trésorerie

Un compte de trésorerie professionnelle permet de disposer rapidement de fonds pour financer les décalages de trésorerie ou l'achat de petites fournitures pour le cabinet.

Le montant des intérêts versés est déductible des revenus professionnels dès lors que les dépenses effectuées avec le compte ont un caractère professionnel.

 Plus de détails : voir ci-dessous page 26

## 2. Financer la patientèle ou des parts de société

En cas de reprise d'un cabinet ou en cas d'intégration dans une société d'exercice (SEL par exemple) ou de moyens (SCM), le financement de la patientèle ou des parts de société est l'investissement le plus important.

Ce financement est effectué sur une durée moyenne de sept ans (il en est de même pour les prêts à l'installation en cas de création d'activité). Il peut couvrir 100% du prix de la patientèle ou des parts. En outre, l'ostéopathe peut recevoir un financement global pour tous ses besoins, y compris pour la trésorerie de départ.

Bien entendu, les intérêts d'emprunt des crédits professionnels sont déductibles du bénéfice imposable dès la première année d'installation.

**À noter** Un prêt à l'installation peut également couvrir des opérations particulières comme le passage en société, la création d'une SCM avec d'autres professionnels de santé, par exemple.

**À noter** Les frais de notaire et les droits d'enregistrement doivent être ajoutés au coût d'achat de la patientèle ou des parts de société.

### Les avantages du financement CMV Médiforce

En cas de rachat de patientèle ou de parts de société, profitez des avantages CMV Médiforce :

- un interlocuteur unique pour vous accompagner ;
- un financement à 100%, sans obligation d'avoir un apport financier ;
- une tarification réservée au corps médical ;
- un TEG fixe et sans surprise.

L'étude de votre dossier peut également comprendre le rachat du matériel en place et la reprise des locaux professionnels.

Tous nos financements sont proposés avec des assurances spécifiquement adaptées aux ostéopathes libéraux. Par exemple, l'assurance décès, invalidité et maladie-accident vous couvre dès le 16e jour d'arrêt de travail.



*CMV Médiforce, pôle santé de BNP Paribas Leasing Solutions, accompagne les professionnels libéraux de santé pour tous leurs besoins de financements.*

*Présents dans toute la France, les collaborateurs de CMV Médiforce accompagnent, depuis plus de 45 ans, les libéraux de santé pendant tout leur parcours professionnel : études, installation, acquisition d'équipements, développement d'activité, changement de structure, passage en SEL...*

*Faites votre demande de crédit en ligne et bénéficiez des frais de dossier offerts (sous réserve d'acceptation par BNP Paribas Lease Group).*

## 3. Financer les locaux professionnels et les travaux

Pour financer l'acquisition des locaux professionnels ou des travaux d'aménagement ou de rénovation dans les locaux, le crédit immobilier professionnel est la solution qui s'impose.

### Les caractéristiques du crédit immobilier professionnel

La quasi-totalité des crédits immobiliers est aujourd'hui à taux fixe. Dans ce cas, le montant des mensualités est déterminé à l'avance et reste identique sur toute la durée de remboursement.

L'ostéopathe libéral peut également opter pour une formule à taux fixe et échéances modulables : les remboursements sont modulés à la hausse ou à la baisse, pour s'adapter aux ressources de l'emprunteur.

Dans tous les cas, l'ostéopathe détermine librement ses mensualités en fonction de la durée de son prêt.

### Les atouts du crédit immobilier professionnel

Le financement des locaux professionnels permet de déduire intégralement les intérêts d'emprunt, et donc de réduire le montant de l'impôt sur le bénéfice. En outre, les locaux à usage professionnel et les gros travaux font l'objet d'amortissements fiscalement déductibles, ce qui renforce encore cet avantage. L'amortissement s'effectue le plus souvent sur une période comprise entre 7 et 15 ans.

**À noter** En cas d'emprunt pour un achat de locaux à usage mixte et inscrits à l'actif professionnel, vous avez intérêt à affecter intégralement cet emprunt à la partie professionnelle de l'acquisition : dans ce cas, la totalité des intérêts est déductible des résultats professionnels.

Par exemple, pour des locaux mixtes à 50% achetés 300 000 € et avec un emprunt de 150 000 €, la totalité des intérêts d'emprunt est déductible.

### Les avantages du prêt immobilier BNP Paribas (\*)

- Un financement à la carte : vous choisissez de financer tout ou une partie de votre bien, avec ou sans apport.
- Des mensualités adaptées : vous déterminez avec votre conseiller vos mensualités en fonction de la durée de votre prêt et vos mensualités resteront constantes sur toute la durée du crédit.
- Des taux fixes compétitifs : les taux sont fixes (sécurité optimale) et réservés aux professionnels de santé.
- Une fiscalité allégée : dans le cadre de votre activité professionnelle, vous déduisez de vos revenus les intérêts d'emprunt et la dotation aux amortissements du bien financé.

(\*) Sous réserve d'acceptation de votre dossier par BNP Paribas.



## 4. Financer les matériels

Le crédit et le crédit-bail sont les deux modes de financement principaux pour les matériels et équipements des professionnels de santé libéraux.

### Le financement à crédit

Les avantages principaux du crédit sont la simplicité, la rapidité et la facilité d'emploi. En prenant un crédit à taux fixe avec des remboursements constants, un ostéopathe libéral n'a pas de surprise et sait toujours où il en est de ses remboursements.

Les crédits professionnels peuvent couvrir jusqu'à 100% du montant de l'investissement pour des matériels ou des équipements neufs.

Le crédit court en général sur une période de 1 à 7 ans pour les matériels et les équipements légers, ou sur 10 à 15 ans pour les installations lourdes.



En achetant un matériel à crédit, l'ostéopathe en devient immédiatement propriétaire. Fiscalement, il peut donc déduire les amortissements, les intérêts d'emprunt et les dépenses d'utilisation.

### Les avantages du crédit classique CMV Médiforce

- Un financement à la carte : vous choisissez de financer un équipement neuf ou d'occasion et tout ou partie de votre équipement.
- Vous déterminez avec votre conseiller vos mensualités en fonction de la durée de votre prêt (1 à 7 ans pour un matériel), et vos mensualités resteront constantes sur toute la durée du crédit.
- Des taux fixes très compétitifs : réservés aux professionnels de santé, nos taux sont parmi les plus bas du marché.
- Une fiscalité allégée : dans le cadre de votre activité professionnelle, vous déduisez de vos revenus les intérêts d'emprunt et la dotation aux amortissements du bien financé.
- Sans changer de banque : votre crédit est prélevé sur votre compte bancaire ou postal professionnel, selon vos indications.



### Le financement en crédit-bail

Le crédit-bail est un mode de financement très souple et même « sur mesure », puisque l'ostéopathe libéral en détermine lui-même les principales caractéristiques : durée de l'opération, versement d'un apport (15% ou 20%) ou financement à 100%, loyer mensuel ou annuel. Il peut ainsi verser des loyers qui correspondent véritablement à son budget.

En outre, à l'issue de la période de location, il peut choisir d'acquérir le matériel pour une valeur de rachat définie à la signature du contrat.

Enfin, le crédit-bail étant une opération « hors bilan », il garde intacte la capacité d'endettement du professionnel libéral.

Sur le plan fiscal, les loyers versés sont bien entendu déductibles des résultats du cabinet dès lors que le bien financé est professionnel. Il n'y a pas d'amortissements à comptabiliser, et pas de plus-value à calculer lors de la restitution du matériel au loueur.

**À noter** La législation sur le taux effectif global (TEG) concerne les crédits aux particuliers et aux professionnels, mais pas les opérations de location comme le crédit-bail sur le matériel ou le véhicule ou la location de longue durée (LLD), puisque celles-ci ne se traduisent pas par un prêt d'argent.

### La reprise d'un crédit-bail

Si vous avez pris un matériel ou un véhicule en crédit-bail, vous pouvez avoir besoin de vous en séparer avant le terme du contrat. Dans ce cas, vous pouvez transférer votre contrat à un confrère, en respectant simplement les conditions suivantes :

- la société de financement doit donner son agrément à l'opération et accepter le dossier du repreneur ;

- ce dernier doit s'engager à respecter les termes du contrat jusqu'à son échéance.

L'avantage de cette opération est double :

- l'ostéopathe qui n'a plus besoin de son matériel peut s'en séparer avant l'expiration du contrat sans verser de pénalités financières ;
- le repreneur du contrat peut financer un équipement en profitant d'un financement à moindre coût, puisqu'une partie des loyers a déjà été versée.



## Défiscaliser avec le crédit-bail

Avec le crédit-bail matériel ou véhicule, vous pouvez à la fois financer vos investissements et réaliser des économies d'impôt. En effet :

- les loyers sont déductibles intégralement (sauf pour les véhicules qui sont soumis à un plafond de déduction fiscale selon le taux d'émission de CO<sub>2</sub>) dès lors que le bien financé est affecté à l'actif professionnel. Cet avantage s'applique au prorata du temps en cas de financement en cours d'année ;
- lorsque le contrat prévoit un premier loyer majoré, vous pouvez déduire jusqu'à 20% environ du coût du financement, même lorsque celui-ci est souscrit dans les derniers mois de l'année ;
- il est également possible de choisir des loyers annuels qui permettent une défiscalisation optimale.



## Les avantages du crédit-bail matériel CMV Médiforce

- Une imposition allégée : l'intégralité de vos loyers est fiscalement déductible.
- Un financement souple : vous déterminez les principales caractéristiques de votre crédit-bail (versement ou non d'un apport de 15% ou 20%), loyer mensuel ou annuel). Vous versez ainsi les loyers qui correspondent à votre budget.



- Une liberté de choix : avec le crédit-bail, vous gardez toutes les cartes en main puisque vous choisissez votre fournisseur, vous négociez votre prix et vos conditions.
- Une trésorerie préservée : votre matériel n'est pas comptabilisé dans vos immobilisations. Vous conservez l'intégralité de votre capacité d'investissement.
- Sans changer de banque : vos loyers sont prélevés sur votre compte bancaire ou postal professionnel, selon vos indications.

## 5. Financer le véhicule professionnel

Les ostéopathes libéraux peuvent avoir à financer un véhicule professionnel lors de leur installation ou ultérieurement. Plusieurs solutions sont possibles.

### Financer un véhicule en crédit-bail

En finançant son véhicule professionnel par crédit-bail, l'ostéopathe en devient locataire pendant une durée maximale de cinq ans et généralement de 48 mois.

Au terme du contrat, il peut racheter le véhicule au prix de sa valeur résiduelle fixée au départ. Il est également possible de le faire avant, à condition de respecter le délai minimum prévu au contrat.

Le financement peut être total ou avec un apport personnel (premier loyer majoré, dépôt de garantie).

Fiscalement, les loyers versés sont déductibles en frais généraux, avec un plafonnement qui correspond à un prix variable selon le taux d'émission de CO<sub>2</sub> du véhicule (de 30 000 € pour ceux dont le taux de CO<sub>2</sub> est inférieur à 20g/km, à 9 900 € pour ceux dont le taux de CO<sub>2</sub> est supérieur à 160g/km).



## Plafond de déductibilité des amortissements et des loyers des voitures de tourisme (norme WLPT pour les véhicules immatriculés depuis le 1<sup>er</sup> mars 2020)

Seuils (1)	9 900 €	18 300 €	20 300 €	30 000 €
Véhicule acquis avant le 1 <sup>er</sup> janvier 2020	> 165 g	De 50 g à 165 g	De 20 g à 49 g	De 0 g à 19 g
Véhicule acquis à compter du 1 <sup>er</sup> janvier 2020	> 160 g	De 50 g à 160 g		

(1) En grammes de CO<sub>2</sub> par km.

**À noter** Pour optimiser les déductions fiscales, le premier loyer du contrat de crédit-bail peut être augmenté.

### Financer un véhicule à crédit

Lors d'un financement à crédit, la totalité du prix du véhicule peut être financée, sur une durée de 2 à 5 ans en général. Avec des échéances de remboursement fixes et des amortissements linéaires, il est facile de budgéter sa dépense.

Sur le plan fiscal, l'ostéopathe peut déduire les intérêts d'emprunt et les amortissements du véhicule. S'agissant des voitures de tourisme, la déduction des amortissements est limitée à un prix variable entre 30 000 € pour celles dont le taux de CO<sub>2</sub> est inférieur à 20g/km et 9 900 € pour celles dont le taux de CO<sub>2</sub> est supérieur à 160g/km (voir tableau ci-dessus).

### Financer un véhicule en location de longue durée

La location de longue durée (LLD) est devenue très fréquente chez les professionnels de santé libéraux. Grâce à de nombreuses prestations annexes - assistance, remplacement des pneumatiques, gestion de carburant avec attribution d'une carte de règlement, assurance, etc. -, c'est un financement qui simplifie la gestion du véhicule.

#### Les caractéristiques de la LLD

En pratique, la LLD est une location simple, sans option d'achat, dont la durée varie de 24 à 60 mois (en moyenne 36 mois). Au terme prévu, le véhicule doit être restitué au loueur, sans possibilité contractuelle de le racheter.

En souscrivant le contrat de location, l'ostéopathe libéral choisit le type de véhicule, le modèle, la motorisation et le kilométrage annuel prévisionnel. La valeur du véhicule, la durée de la location, le kilométrage prévisionnel et les prestations complémentaires souscrites sont les principaux éléments qui permettent de calculer le montant du loyer.

#### Les atouts de la LLD

Plus qu'un financement, la LLD est aussi une prestation de services, grâce aux nombreuses options que l'ostéopathe peut choisir lors de la souscription du contrat.

La LLD bénéficie également d'une fiscalité simplifiée : le titulaire du contrat ne déduit pas d'amortissements, puisqu'il n'est pas propriétaire du véhicule ; en revanche, il peut déduire les loyers versés à la société de location.

Cette déduction n'est pas limitée pour les véhicules utilitaires. Pour les voitures de tourisme, elle est plafonnée à la fraction du prix du véhicule qui ne dépasse pas un seuil compris entre 30 000 € pour les véhicules les moins polluants et 9 900 € au-delà de 160 g de CO<sub>2</sub>/km (voir tableau ci-dessus).



## 6. Financer le matériel informatique

Les logiciels informatiques professionnels permettent de gérer le cabinet sur le plan fiscal et comptable, d'assurer le suivi de la patientèle, de gérer l'agenda des rendez-vous, d'établir des statistiques d'activité, etc.

La première solution possible pour financer l'informatique est le crédit matériel classique, sur une durée comprise entre 1 et 7 ans (avec une moyenne de 3 ans). Puisqu'il s'agit d'un financement professionnel, le matériel peut être amorti et les intérêts d'emprunt sont déductibles des revenus professionnels.

La seconde solution est le crédit-bail matériel, qui permet de disposer d'un financement intégral et sur-mesure, en fonction des caractéristiques de l'activité. À l'issue de la période de location, il est possible de racheter le matériel pour la valeur fixée au contrat ou au contraire de conclure un nouveau contrat de crédit-bail pour disposer d'un matériel neuf.

Le crédit-bail est particulièrement bien adapté aux équipements informatiques, dont la technologie évolue rapidement. Il permet d'avoir un matériel à jour, qui pourra être renouvelé régulièrement, tous les trois ou quatre ans en moyenne. En outre, le contrat de crédit-bail inclut souvent les frais de maintenance, les dépenses de remplacement des matériels endommagés et les coûts de dépannage, afin d'avoir une prestation de service complète.

### Ostéopathie : logiciel installé ou solution en ligne ?

Comme pour d'autres professions de santé, de plus en plus de logiciels de gestion de cabinet d'ostéopathie sont proposés en ligne (sur internet), sans téléchargement sur le disque dur d'un PC.

L'avantage est qu'il n'y a ni installation ni mise à jour à effectuer, et pas de sauvegardes à prévoir (elles sont automatiques). En outre, le logiciel peut être utilisé sur n'importe quel support : ordinateur, tablette, smartphone, et où que vous soyez via une connexion internet (ADSL, fibre, ou 4G).

Attention néanmoins : pour que la confidentialité et la sécurité des données soit assurée, il est nécessaire que l'hébergeur du prestataire informatique soit agréé pour les données de santé (HDS), répondant aux exigences françaises et de la réglementation européenne (RGPD) sur les données personnelles de santé.

À noter

Le coût de cette solution en ligne consiste en un abonnement mensuel.

## 7. Quelle assurance pour votre financement ?

Lorsqu'il prend un financement ou souscrit un emprunt, l'ostéopathe libéral doit obligatoirement assurer les échéances ou le capital pour le risque de décès ou d'invalidité définitive. En revanche, la garantie d'incapacité temporaire est facultative.

En principe, le praticien est libre de souscrire l'assurance emprunteur auprès de l'assureur de son choix, et il est même possible de changer d'assurance jusqu'à un an après la signature du prêt.

Toutefois, on a toujours intérêt à choisir un assureur spécialisé dans les professions de santé dans la mesure où, si l'assurance doit jouer, le degré d'invalidité sera évalué et indemnisé selon un barème spécifique à la profession.

**À noter** L'assurance emprunteur est différente des autres assurances professionnelles :

- l'assurance de responsabilité civile professionnelle (RCP), obligatoire ;
- la multirisque professionnelle qui couvre les dommages aux biens du cabinet (murs, mobilier, matériel professionnel) et la responsabilité civile « exploitation » encourue à l'égard des personnes - patients ou visiteurs - qui viennent au cabinet, en dehors des actes de soins ;
- l'assurance du véhicule professionnel, qui fait toujours l'objet d'un contrat séparé.

### Crédit-bail véhicule : pensez à l'assurance perte financière

En crédit-bail automobile, vous avez intérêt à souscrire une assurance « Perte Financière ». En effet, si le véhicule financé est volé ou totalement détruit dans un accident, l'assurance automobile ne rembourse que sa valeur vénale, sans tenir compte de ce qu'il reste à payer au titre du contrat de location. L'assurance Perte Financière permet de recevoir une indemnité couvrant cette différence, et donc de financer un nouveau véhicule rapidement et dans de meilleures conditions.



## 8. Gérer les besoins de trésorerie

Dans les premiers mois d'une installation en cabinet libéral, les besoins en trésorerie sont élevés, puisqu'il faut financer de nombreuses petites dépenses avant de percevoir les recettes de l'activité : fournitures, petit matériels, cotisations Urssaf...

Pour ces frais, le premier réflexe est souvent de se tourner vers la banque en sollicitant un découvert. Mais cette formule présente des inconvénients : le découvert nécessite une autorisation de la banque et le compte doit être remis à zéro, en principe, tous les mois.

Lorsqu'il est accordé pour une durée supérieure à trois mois, le découvert doit même faire l'objet d'une offre préalable de crédit.

Un compte ou crédit de trésorerie est beaucoup plus souple. Grâce à ce compte, un ostéopathe dispose d'une somme d'argent qu'il peut utiliser à tout moment. Le montant fixé au départ diminue ensuite en fonction des utilisations, et se reconstitue au fur et à mesure des remboursements.

À la différence du découvert qui entraîne immédiatement des intérêts à payer, le compte de trésorerie ne coûte rien tant qu'il n'est pas utilisé : il peut donc aussi être ouvert même sans besoin immédiat, afin d'anticiper les imprévus.

Les remboursements s'effectuent par prélèvements automatiques mensuels, mais il est toujours possible, sans pénalité, de rembourser tout ou partie de la somme restant due.

**À noter** Comme pour tout crédit professionnel, le compte de trésorerie professionnelle permet de déduire le montant des intérêts du revenu imposable de l'ostéopathe libéral.



# IV. LES AVANTAGES DU FINANCEMENT CMV MEDIFORCE



Depuis plus de 45 ans, CMV Médiforce, pôle santé du groupe BNP Paribas Lease Group, propose aux professionnels de santé une offre complète de solutions financières. Notre appartenance au groupe BNP Paribas nous permet de répondre à tous les besoins de financement et d'investissement des professionnels de santé. Nous apportons ainsi des réponses personnalisées à l'ensemble des besoins de nos clients.

Avec CMV Médiforce, vous disposez :

- de la spécialisation de nos collaborateurs dans les besoins de financement des professions libérales de santé ;
- d'une grande diversité d'offres de financement, adaptées à votre spécialité ;
- d'une prise en charge totale de votre projet par un interlocuteur dédié ;
- d'un processus rapide et simplifié dans le montage de votre dossier ;
- d'un TEG fixe, sans surprise.

## Pour nous contacter

Par téléphone **0 800 77 77 14** Service & appel gratuits

du lundi au vendredi de 8h30 à 12h et de 14h à 17h30

En simulant votre financement (matériels, véhicules, travaux, trésorerie) sur le site [www.cmvmediforce.fr](http://www.cmvmediforce.fr)

Par e-mail pour le développement de votre activité (passage en SELARL, rachat de parts ou de patientèle...) :

<https://www.cmvmediforce.fr/contacts/>

### Mentions légales

CMV Médiforce est une marque commerciale de BNP Paribas Lease Group S.A. Société Anonyme au capital de 285 079 248 EUR - N° 632 017 513, RCS NANTERRE dont le siège social est 18, rue Baudin, 92300 LEVALLOIS PERRET APE : 6419Z - n° TVA Intracommunautaire : FR50632017513 Numéro Orias : 07023146. ([www.orias.fr](http://www.orias.fr))

Dossier à jour en avril 2023